

LEA DETENIDAMENTE LAS INSTRUCCIONES ANTES DE EMPEZAR.

Siga estas instrucciones junto con las instrucciones del kit de antígenos o prueba PCR.

RHINOMED

RHINOSWAB

INSTRUCCIONES DE RECOGIDA DE MUESTRAS

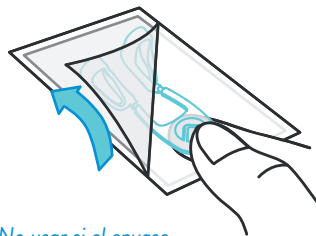


RHINOSWAB
by RHINOMED®

1: LÁVESE LAS MANOS.

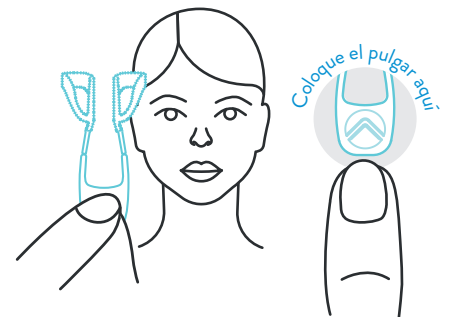


2: TOCANDO SOLO EL ASA, extraiga el hisopo de su envoltorio.

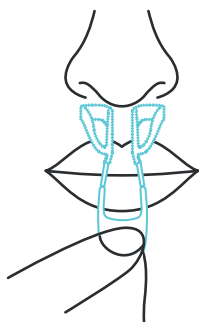


No usar si el envase está dañado

3: SUJETE EL HISOPO por el asa, entre los dedos índice y pulgar.



4: COLOQUE EL HISOPO BAJO LA NARIZ.



5: INTRODÚZCASE EL HISOPO EN LA NARIZ

empezando por los aros e introduciendo el hisopo suavemente y tanto como pueda mientras no moleste (unos 2-3 cm). Inclíne el asa del hisopo ligeramente hacia arriba mientras lo introduce.

El asa quedará fuera de la nariz



6: AJUSTE EL CRONÓMETRO EN 30 SEGUNDOS

y respire normalmente por la nariz.



Cronometre
30 SEGUNDOS

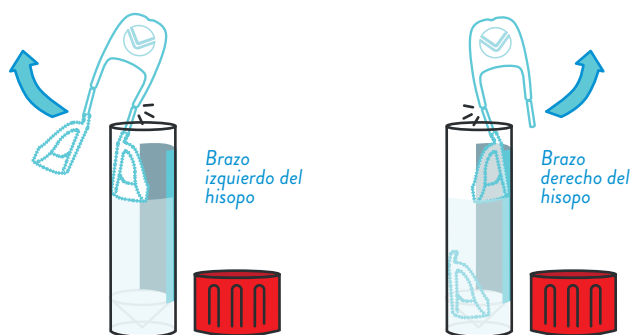
VOLVER LA PÁGINA

7: DESPUÉS DE 15 SEGUNDOS, mueva el hisopo dentro de la nariz durante **15 segundos** presionando suavemente y asegurándose de que los aros toquen siempre el interior de la nariz.



Extraer de la nariz.

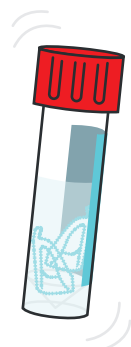
8: INTRODUZCA LOS AROS EN EL TUBO DE UNO EN UNO. Introduzca los aros de uno en uno en el tubo y pártalos por la línea de corte.



Para ello, doble el brazo del hisopo contra el borde del tubo por la línea de corte.

9: ROSQUE EL TAPÓN DEL TUBO CON FIRMEZA

asegurándose de que quede bien cerrado y no gotee.



AGITE SUAVEMENTE EL TUBO VARIAS VECES

10: LÁVESE LAS MANOS.



11: PROCESA LA PRUEBA.

Siga las instrucciones para enviar la muestra al centro de pruebas correspondiente.

O bien, siga las instrucciones del kit de antígenos.

SÍMBOLO	SIGNIFICADO
	RHINOMED Level 1, 132 Gwynne St, Cremorne VIC 3121 swab@rhinoswab.global
 Pendiente de patente	Dispositivo médico
	Organismo notificado
	No reutilizar
	Exposición a la luz solar
	Usar antes de

SÍMBOLO	SIGNIFICADO
	Consulte las instrucciones de uso
	No usar si el envoltorio está dañado
	Identificador de dispositivo único
	Número de lote individual
	Número de catálogo/referencia del fabricante
	Representante autorizado en Europa